









Legenda	
Ilość nawiewanego powietrza do pomieszczenia	100 T100
Ilość wywiewanego powietrza do pomieszczenia	T100 100
Kanał wyciągowy	
Kanał nawiewny	
Kanał wyciągowy z pom. brudnych	
Kanał czepny	
Kanał wylotowy	
Kłapa PPOŻ o odporności ogniowej odpowiadającej odporności przegrody	

[illegible]